

平成22年度水揚統計表

〔自 平成22年4月 1日〕
〔至 平成23年3月31日〕

目 次

1. 月別水揚高比較…………… (1)
2. 漁業種別水揚高比較…………… (2)
3. 魚種別水揚高比較…………… (3)
4. 魚種別処理状況調…………… (4)
5. 漁業種別水揚高比率 (グラフ) …… (5)
6. 魚種別水揚高比率 (グラフ) …… (5)
7. 年度別魚種別水揚構成の変化…………… (6)
8. 船籍別水揚高…………… (7)

大船渡魚市場株式会社

1. 月別水揚高比較

年度 区分 月別	平成21年度		平成22年度		年度比較 (平成22年度－平成21年度)	
	数量(kg)	金額(円)	数量(kg)	金額(円)	数量(kg)	金額(円)
4月	4,663,542	277,727,953	4,053,894	303,686,314	△ 609,648	25,958,361
5月	221,863	120,453,553	401,960	206,254,342	180,097	85,800,789
6月	864,802	209,746,636	715,212	246,153,620	△ 149,590	36,406,984
7月	2,629,189	350,099,863	3,647,557	448,107,849	1,018,368	98,007,986
8月	5,537,043	597,098,820	4,308,753	526,162,425	△ 1,228,290	△ 70,936,395
9月	8,094,169	853,146,340	4,865,058	888,960,093	△ 3,229,111	35,813,753
10月	14,492,346	1,099,142,510	12,582,008	1,588,543,298	△ 1,910,338	489,400,788
11月	10,358,933	1,203,739,028	9,702,070	1,400,220,129	△ 656,863	196,481,101
12月	4,092,649	671,999,911	3,489,548	774,555,264	△ 603,101	102,555,353
1月	411,224	103,247,873	551,933	180,257,070	140,709	77,009,197
2月	1,457,320	109,239,342	570,587	98,691,218	△ 886,733	△ 10,548,124
3月	4,141,310	273,135,318	1,294,970	64,772,660	△ 2,846,340	△ 208,362,658
合計	56,964,390	5,868,777,147	46,183,550	6,726,364,282	△ 10,780,840	857,587,135

2. 漁業種別水揚高比較

年度 区分 漁業種別	平成21年度			平成22年度			年度比較 (平成22年度－平成21年度)		
	延隻数	数量(kg)	金額(円)	延隻数	数量(kg)	金額(円)	延隻数	数量(kg)	金額(円)
定置網	7,411	13,905,626	2,292,818,417	7,518	14,564,578	2,460,932,694	107	658,952	168,114,277
鯉鮪旋網	12	306,699	106,242,259	18	830,006	184,012,886	6	523,307	77,770,627
鰻旋網				1	15,057	1,143,624	1	15,057	1,143,624
鯖旋網	2	171,458	10,352,795	4	331,303	24,151,462	2	159,845	13,798,667
秋刀魚棒受網	683	29,081,287	1,843,327,252	594	21,686,606	2,616,145,813	△ 89	△ 7,394,681	772,818,561
小女子棒受網	74	6,710	4,310,413	26	1,148	1,624,747	△ 48	△ 5,562	△ 2,685,666
機船底曳網	187	591,045	124,496,190	196	394,902	124,260,468	9	△ 196,143	△ 235,722
いさだ曳網	1,411	9,870,840	478,210,250	821	5,204,700	286,721,834	△ 590	△ 4,666,140	△ 191,488,416
鮪・梶木流網	2	260	323,711	4	604	489,063	2	344	165,352
鮪鮫延縄	3	1,400	163,500	9	72,017	8,244,063	6	70,617	8,080,563
鮭延縄	98	16,070	3,780,057	18	1,174	461,663	△ 80	△ 14,896	△ 3,318,394
鯉鮪一本釣	56	877,470	265,052,926	81	1,648,310	432,933,483	25	770,840	167,880,557
いか釣(鯧)	2,131	1,379,704	363,236,873	1,542	767,450	247,387,937	△ 589	△ 612,254	△ 115,848,936
いか釣(赤)				46	1,564	299,563	46	1,564	299,563
いか釣船凍船									
突棒									
その他の漁業	6,932	232,132	148,693,115	5,705	213,610	124,429,687	△ 1,227	△ 18,522	△ 24,263,428
陸送	2,905	246,250	81,311,500	2,762	189,426	73,471,604	△ 143	△ 56,824	△ 7,839,896
かご漁業	2,296	79,572	43,774,529	1,952	76,496	41,719,327	△ 344	△ 3,076	△ 2,055,202
刺網	4,155	160,786	80,184,724	3,567	111,385	63,422,236	△ 588	△ 49,401	△ 16,762,488
底延縄	987	37,081	22,498,636	1,063	73,214	34,512,128	76	36,133	12,013,492
合計	29,345	56,964,390	5,868,777,147	25,927	46,183,550	6,726,364,282	△ 3,418	△ 10,780,840	857,587,135

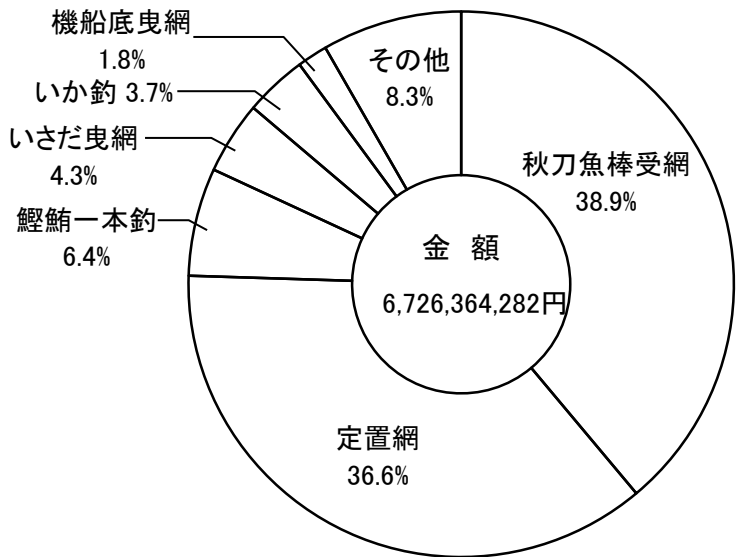
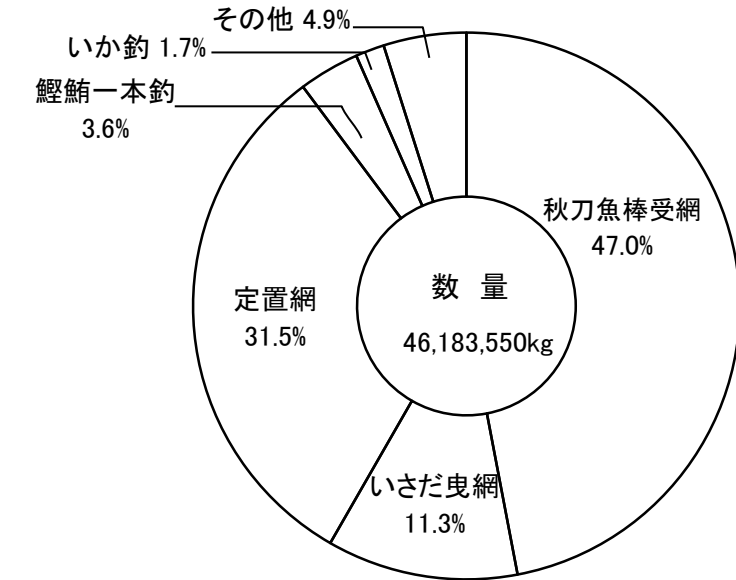
3. 魚種別水揚高比較

魚種別 区分	平成21年度			平成22年度			年度比較(平成22年度－平成21年度)	
	数量(kg)	1kg当単価	金額(円)	数量(kg)	1kg当単価	金額(円)	数量(kg)	金額(円)
いわし	179,043	142	25,426,962	911,095	41	37,688,945	732,052	12,261,983
まぐろ	154,793	1,243	192,415,850	98,708	1,555	153,471,895	△ 56,085	△ 38,943,955
びんちょう	30,348	298	9,029,589	16,669	401	6,675,972	△ 13,679	△ 2,353,617
かじき類	1,770	715	1,264,877	4,460	919	4,099,441	2,690	2,834,564
さめ類	8,601	57	489,205	79,822	108	8,624,458	71,221	8,135,253
かつお	1,135,675	312	354,433,724	2,475,617	250	618,334,000	1,339,942	263,900,276
さば	7,069,569	55	389,024,912	7,439,892	70	518,156,993	370,323	129,132,081
あじ類	229,024	70	16,141,586	86,296	109	9,389,193	△ 142,728	△ 6,752,393
ぶり類	740,902	167	124,076,838	1,991,437	109	217,252,962	1,250,535	93,176,124
またら	304,276	288	87,591,568	282,009	313	88,249,302	△ 22,267	657,734
すけそう	31,327	226	7,072,664	27,688	225	6,231,304	△ 3,639	△ 841,360
さけ・ます	4,145,003	309	1,280,409,990	2,277,426	457	1,039,884,048	△ 1,867,577	△ 240,525,942
めぬけ類	138	1,553	214,285	178	1,917	341,213	40	126,928
きちじ	2,921	1,560	4,557,572	8,981	1,525	13,694,214	6,060	9,136,642
さんま	29,098,357	63	1,843,886,081	21,697,825	121	2,617,320,495	△ 7,400,532	773,434,414
こうなご	6,710	642	4,310,413	3,164	1,342	4,246,542	△ 3,546	△ 63,871
かれい類	81,612	845	68,940,221	74,169	818	60,667,564	△ 7,443	△ 8,272,657
たい類	25,612	602	15,412,835	13,129	685	8,996,048	△ 12,483	△ 6,416,787
すずき	2,777	770	2,138,132	2,733	683	1,866,236	△ 44	△ 271,896
他の魚類	647,513	318	206,140,999	750,903	329	246,805,037	103,390	40,664,038
するめ	2,885,816	193	558,102,703	2,312,908	240	554,816,479	△ 572,908	△ 3,286,224
あかい	11	179	1,974	1,589	191	304,189	1,578	302,215
いか類	22,686	830	18,827,959	54,341	627	34,064,277	31,655	15,236,318
いさだ	9,870,840	48	478,210,250	5,204,700	55	286,721,834	△ 4,666,140	△ 191,488,416
水産哺乳類	1,360	1,536	2,089,500	1,801	1,004	1,807,610	441	△ 281,890
水産動物	126,785	4,477	56,764,001	141,721	434	61,494,810	14,936	4,730,809
貝類	111,911	8,443	94,482,672	84,260	889	74,894,801	△ 27,651	△ 19,587,871
海藻	29,710	341	10,119,551	32,227	383	12,358,526	2,517	2,238,975
加工品	19,300	891	17,200,234	107,802	352	37,905,894	88,502	20,705,660
消費税差額								
合計	56,964,390	103	5,868,777,147	46,183,550	146	6,726,364,282	△ 10,780,840	857,587,135

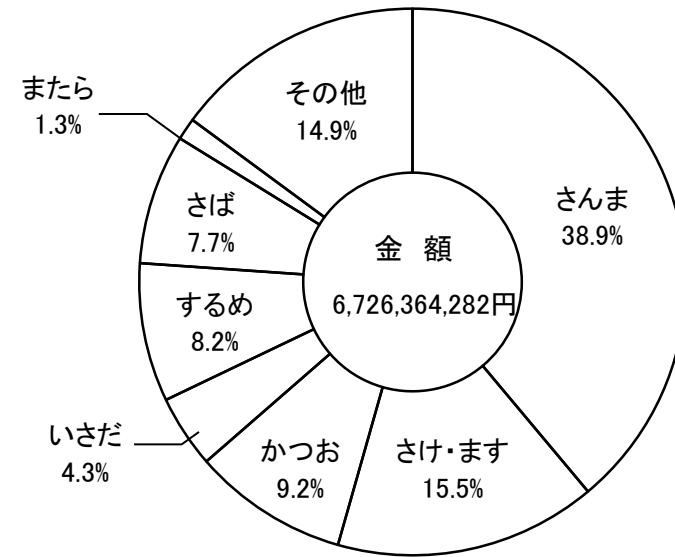
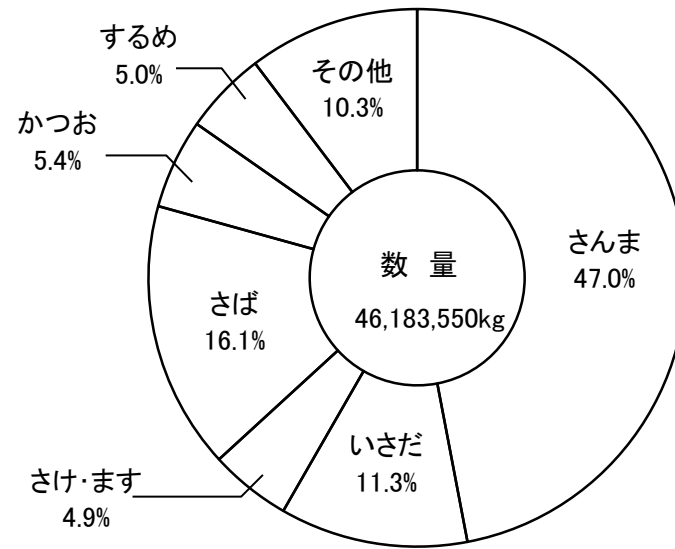
4. 魚種別処理状況調

区分 魚種別	鮮魚出荷			冷 凍			加 工			魚 か す			合 計		
	数量(kg)	1kg当 単価	金額(円)	数量(kg)	1kg当 単価	金額(円)	数量(kg)	1kg当 単価	金額(円)	数量(kg)	1kg当 単価	金額(円)	数量(kg)	1kg当 単価	金額(円)
いわし	14,773	103	1,526,132	859,545	42	35,696,011	7,183	45	323,772	29,594	5	143,030	911,095	41	37,688,945
まぐろ	98,708	1,555	153,471,895										98,708	1,555	153,471,895
びんちょう	16,669	401	6,675,972										16,669	401	6,675,972
かじき類	4,460	919	4,099,441										4,460	919	4,099,441
さめ類	8,571	67	577,582				71,159	113	8,046,487	92	4	389	79,822	108	8,624,458
かつお	1,812,120	304	550,346,509	644,117	103	66,497,384	19,380	77	1,490,107				2,475,617	250	618,334,000
さば	424,495	95	40,173,192	6,948,821	68	473,029,777	66,466	75	4,953,367	110	6	657	7,439,892	70	518,156,993
あじ類	37,564	214	8,024,686	47,890	27	1,286,596	414	183	75,684	428	5	2,227	86,296	109	9,389,193
ぶり類	975,866	156	151,776,674	1,006,135	65	65,426,732				9,436	5	49,556	1,991,437	109	217,252,962
またら	250,301	321	80,239,254	1,307	26	33,781	30,401	262	7,976,267				282,009	313	88,249,302
すけそう	27,070	227	6,144,665	37	62	2,294	543	155	84,145	38	5	200	27,688	225	6,231,304
さけ・ます	381,033	516	196,563,183				1,896,393	445	843,320,865				2,277,426	457	1,039,884,048
さんま	2,467,117	200	494,477,887	19,125,907	110	2,111,586,830	104,794	107	11,255,738	7	6	40	21,697,825	121	2,617,320,495
こうなご	3,108	1,366	4,245,355	56	21	1,187							3,164	1,342	4,246,542
かれい類	74,115	818	60,638,708				54	534	28,856				74,169	818	60,667,564
たい類	13,129	685	8,996,048										13,129	685	8,996,048
するめ	792,770	322	255,082,877	461,583	215	99,274,144	1,058,555	189	200,459,458				2,312,908	240	554,816,479
あかいか	132	228	30,042	148	79	11,678	1,309	201	262,469				1,589	191	304,189
いさだ	1,800	68	122,850	4,786,500	54	259,739,064	416,400	65	26,859,920				5,204,700	55	286,721,834
その他	867,587	541	469,010,263	277,603	43	11,943,233	15,930	260	4,136,651	23,827	6	142,471	1,184,947	409	485,232,618
合計	8,271,388	301	2,492,223,215	34,159,649	91	3,124,528,711	3,688,981	301	1,109,273,786	63,532	5	338,570	46,183,550	146	6,726,364,282
百分比	17.9		37.0	74.0		46.4	8.0		16.5	0.1		0.1	100.0		100.0

5. 漁業種別水揚高比率 (グラフ)



6. 魚種別水揚高比率 (グラフ)



7. 年度別魚種別水揚構成の変化

数 量(トン)

年度\区分	総数量	いわし	かつお	さば	またら	さけ・ます	さんます	るめい	いさだ	その他
平成8	52,225	107	20	8,364	156	9,646	10,445	5,818	13,745	3,924
平成9	57,460	164	36	6,796	205	7,890	24,338	2,891	10,740	4,400
平成10	32,497	209	128	4,426	303	3,440	8,383	707	10,945	3,956
平成11	30,755	689	233	4,756	208	2,872	5,735	1,320	11,622	3,320
平成12	40,379	378	1,011	3,318	203	1,797	13,651	2,339	12,047	5,635
平成13	48,438	499	2,404	2,540	250	3,883	21,867	1,809	10,882	4,304
平成14	34,199	535	1,403	2,493	211	4,508	11,609	1,517	9,018	2,905
平成15	48,161	180	2,762	2,309	333	5,021	20,230	1,556	12,203	3,567
平成16	45,517	169	1,394	8,524	772	4,513	16,461	1,478	8,289	3,917
平成17	52,223	63	2,586	8,700	426	4,416	20,011	1,422	9,720	4,879
平成18	53,587	305	2,278	9,745	505	3,810	20,980	1,335	9,483	5,146
平成19	54,894	386	1,804	9,467	333	2,922	23,288	2,761	8,785	5,148
平成20	67,853	268	3,692	10,819	301	5,568	30,435	2,824	8,545	5,401
平成21	56,964	179	1,135	7,069	304	4,145	29,098	2,885	9,870	2,279
平成22	46,183	911	2,475	7,439	282	2,277	21,697	2,312	5,204	3,586

金 額(千円)

年度\区分	総金額	いわし	かつお	さば	またら	さけ・ます	さんます	るめい	いさだ	その他
平成8	6,310,162	4,806	4,762	270,973	54,539	1,738,870	1,119,736	781,735	1,033,712	1,301,029
平成9	7,553,102	8,922	7,066	311,830	64,269	2,410,527	2,464,549	412,378	661,759	1,211,802
平成10	5,761,542	9,610	20,685	324,151	76,165	1,326,505	1,890,390	203,124	531,686	1,379,226
平成11	5,448,623	21,399	34,792	504,695	59,718	1,479,023	1,403,292	341,186	684,878	919,640
平成12	5,789,283	27,220	184,372	304,166	71,491	831,789	2,432,898	438,148	547,716	951,483
平成13	5,865,533	28,301	745,913	147,981	95,974	1,175,572	2,125,678	284,613	304,061	957,440
平成14	5,903,020	120,877	584,758	231,673	88,647	1,373,055	2,060,513	340,396	341,697	761,404
平成15	4,697,532	9,029	652,062	137,494	106,569	965,184	1,267,379	303,004	492,320	764,491
平成16	4,804,055	7,820	435,378	373,184	117,105	1,003,422	1,549,924	377,906	205,755	733,561
平成17	4,769,722	1,097	553,664	254,607	118,785	1,238,476	1,206,238	342,249	215,212	839,394
平成18	5,448,092	26,649	510,373	336,732	173,761	1,523,343	1,183,824	340,603	448,545	904,262
平成19	5,913,580	30,671	522,811	579,261	124,028	1,082,910	1,671,389	495,789	478,984	927,737
平成20	7,969,961	4,975	1,129,496	924,565	105,776	2,270,322	1,728,893	454,450	364,928	986,556
平成21	5,868,777	25,426	354,433	389,024	87,591	1,280,409	1,843,886	558,102	478,210	851,696
平成22	6,726,364	37,688	618,334	518,156	88,249	1,039,884	2,617,320	554,816	286,721	965,196

8. 船籍別水揚高

県別	延隻数	数量(kg)	数量の比率 (%)	金額(円)	金額の比率 (%)
地元	24,722	25,294,988	54.8	3,767,119,683	56.0
県内	445	1,024,582	2.2	198,422,724	2.9
北海道	261	8,193,754	17.7	916,137,911	13.6
青森	3	1,083	0.1	189,935	0.1
宮城	293	2,651,991	5.7	418,236,340	6.2
福島	56	3,508,899	7.6	525,086,295	7.8
茨城	24	1,521,839	3.3	170,301,890	2.5
千葉	8	492,355	1.1	59,697,440	0.9
東京	9	571,237	1.2	86,360,594	1.3
富山	23	1,232,892	2.7	147,428,806	2.2
静岡	5	99,467	0.2	16,411,440	0.2
三重	24	514,213	1.1	121,725,958	1.8
高知	30	513,988	1.1	146,398,088	2.2
宮崎	24	562,262	1.2	152,847,178	2.3
合計	25,927	46,183,550	100.0	6,726,364,282	100.0